




ダウンロードした応募はがきのご利用方法

- 1 ダウンロードした応募はがき(PDF)を、プリンターでA4用紙(普通紙)に印刷します。
- 2 印刷した用紙を「キリトリセン」に沿って切り取ります。



- 3 「ヤマオリセン」に沿って二つ折りにし、裏面にのりをまんべんなく塗ってしっかりと貼り合わせます。
*中に空間ができた場合は封筒扱い(62円切手が必要)になる場合がありますのでご注意ください。



- 4 応募はがきに必要事項を記入し、対象商品のバーコードを必要枚数分貼ります。



- 5 お手数ですがバーコードの重さを加えた所定の金額の切手をお貼りください。



キリトリセン

郵便はがき

お手数ですがバーコードの重さを加えた所定の金額の切手をお貼りください

1190130


日本郵便株式会社
新東京郵便局留
永谷園 さけ茶づけ
手ぬぐいプレゼント 係

〒		
フリガナ	姓	名
〒	()	

※裏面にバーコードを貼ってご応募ください。このはがきで2口まで応募できます。
※お預かりした個人情報は景品の発送目的の他に、重複当選を防止するための確認に使用させていただきます。なお、当選者には永谷園および永谷園グループ会社の商品案内パンフレットを景品に同封させていただきますのでご了承ください。

ヤマオリセン


対象商品のバーコードを切り取り、**1枚を1口**としてご応募ください。



- ※お一人様何口でも応募いただけますが、はがき1枚での応募は2口までとさせていただきます。
- ※はがきは複数枚まとめて封筒でも応募いただけますが、必ずはがき1枚ごとに必要事項をご記入ください。
- ※はがきに記載不備があると無効となりますのでご注意ください。
- ※はがき、封筒、バーコードの返却はできません

1口

バーコードを貼ってください



2口

バーコードを貼ってください

